



**PUBLICACIÓ DE :**

**SITUACIÓ DELS INGRESSOS PER TAXES, IMI, IAC I IMPOSTOS ESPECIALS  
SOBRE LES IMPORTACIONS**

—

**COMPARATIU LLIURES PRÀCTIQUES**

—

**SITUACIÓ DE LES EXPORTACIONS AMB RETORN D'IMPOST**

—

**COMPARATIU DIPÒSIT DUANER**

**MAIG 2010**

**SERVEI D'ESTADÍSTIQUES DEL COS DE DUANA**





Govern d'Andorra  
Duana

# **SITUACIÓ DELS INGRESSOS PER TAXES, IMI, IAC I IMPOSTOS ESPECIALS SOBRE LES IMPORTACIONS**

**MAIG 2010**



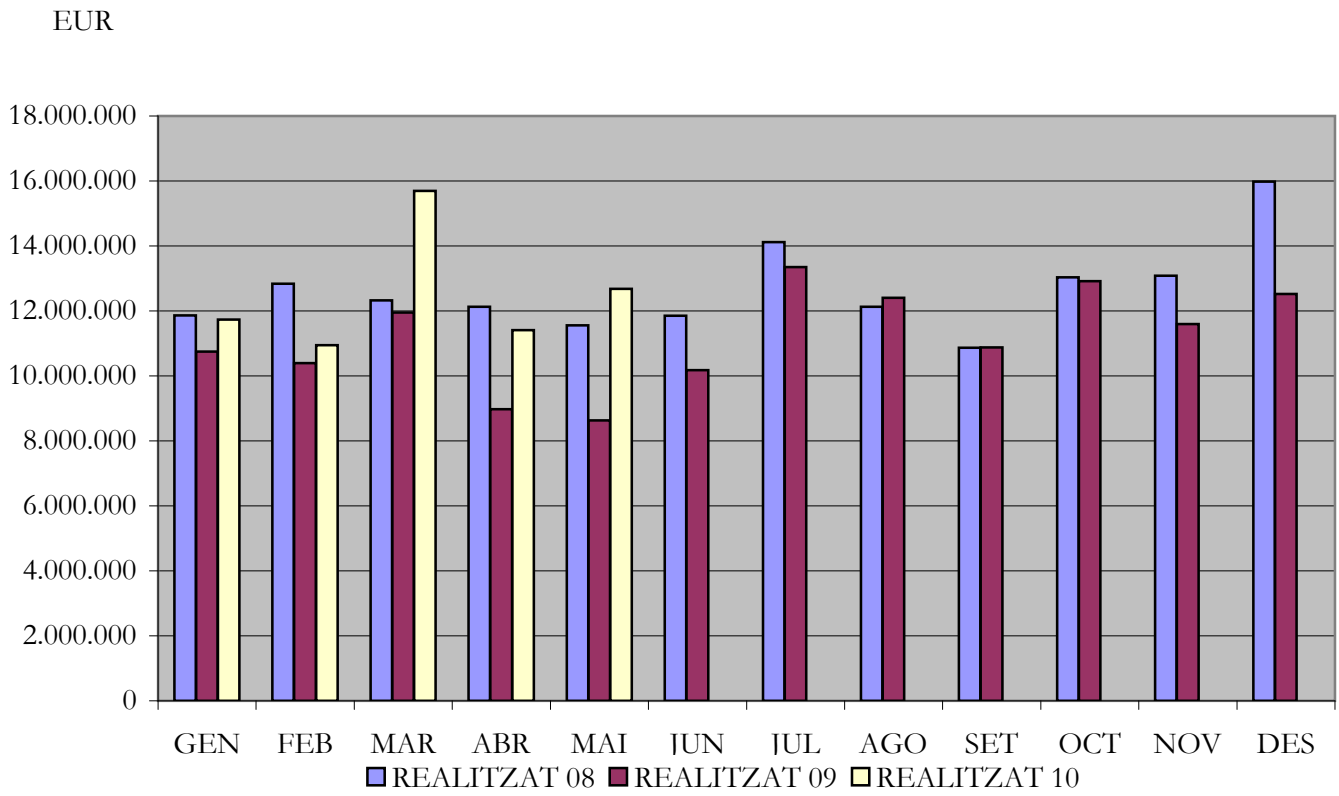
**PREVISIÓ INGRESSOS DUANA****IMPORTS BRUTS en euros (SENSE CONSIDERAR ELS ABONAMENTS)**

MES	REALITZAT 08	ACUMULAT 08	REALITZAT 09	ACUMULAT 09	REALITZAT 10	ACUMULAT 10	% S. REAL 09	% S. AC 09	% S. REAL 08	% S. AC 08
GEN	11.893.036	11.893.036	12.420.823	12.420.823	11.708.301	11.708.301	-5,7%	-5,7%	-1,6%	-1,6%
FEB	12.860.867	24.753.903	10.422.755	22.843.579	10.951.769	22.660.070	5,1%	-0,8%	-14,8%	-8,5%
MAR	12.340.516	37.094.419	12.010.076	34.853.655	15.707.855	38.367.925	30,8%	10,1%	27,3%	3,4%
ABR	12.141.044	49.235.463	9.035.745	43.889.400	11.395.551	49.763.476	26,1%	13,4%	-6,1%	1,1%
MAI	11.572.482	60.807.945	8.642.015	52.531.415	12.640.430	62.403.906	46,3%	18,8%	9,2%	2,6%
JUN	17.086.755	77.894.700	10.198.171	62.729.586						
JUL	14.142.209	92.036.909	13.321.599	76.051.185						
AGO	12.294.216	104.331.125	12.330.980	88.382.165						
SET	11.321.184	115.652.308	10.854.689	99.236.854						
OCT	14.146.293	129.798.601	12.927.217	112.164.071						
NOV	14.515.694	144.314.295	11.606.530	123.770.601						
DES	18.070.139	162.384.433	12.524.661	136.295.262						

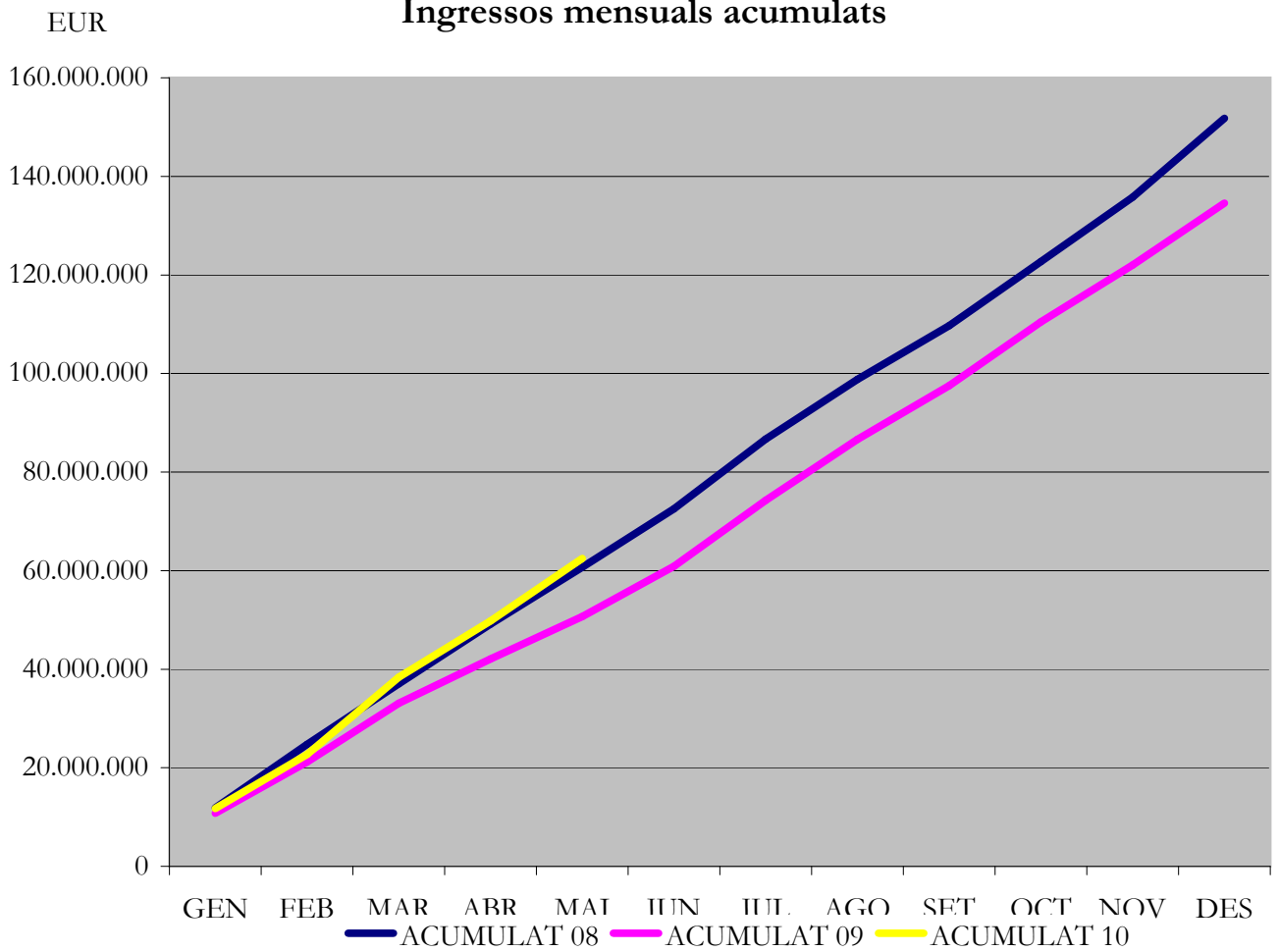
**PREVISIÓ INGRESSOS DUANA****IMPORTS NETS INGRESSATS en euros**

MES	REALITZAT 08	ACUMULAT 08	REALITZAT 09	ACUMULAT 09	REALITZAT 10	ACUMULAT 10	% S. REAL 09	% S. AC 09	% S. REAL 08	% S. AC 08
GEN	11.864.517	11.864.517	10.752.467	10.752.467	11.732.899	11.732.899	9,1%	9,1%	-1,1%	-1,1%
FEB	12.839.316	24.703.832	10.397.915	21.150.382	10.943.418	22.676.317	5,2%	7,2%	-14,8%	-8,2%
MAR	12.326.425	37.030.258	11.950.406	33.100.788	15.697.904	38.374.221	31,4%	15,9%	27,4%	3,6%
ABR	12.132.362	49.162.620	8.973.110	42.073.899	11.410.745	49.784.966	27,2%	18,3%	-5,9%	1,3%
MAI	11.552.241	60.714.861	8.630.060	50.703.959	12.679.466	62.464.432	46,9%	23,2%	9,8%	2,9%
JUN	11.853.396	72.568.256	10.181.898	60.885.856						
JUL	14.121.219	86.689.475	13.350.535	74.236.392						
AGO	12.128.294	98.817.769	12.408.825	86.645.217						
SET	10.870.029	109.687.798	10.877.827	97.523.044						
OCT	13.033.543	122.721.340	12.917.665	110.440.709						
NOV	13.081.772	135.803.112	11.598.072	122.038.781						
DES	15.982.571	151.785.683	12.519.026	134.557.807						

## Ingressos mensuals



## Ingressos mensuals acumulats



**INGRESSOS PER TAXES D'IMPORTACIONS DE BEGUDES (CODI 22) en euros**

MES	REALITZAT 08	ACUMULAT 08	REALITZAT 09	ACUMULAT 09	REALITZAT 10	ACUMULAT 10	% S. REAL 09	% S. AC 09	% S. REAL 08	% S. AC 08
GEN	429.109	429.109	388.632	388.632	399.844	399.844	2,9%	2,9%	-6,8%	-6,8%
FEB	480.830	909.938	492.368	881.000	422.999	822.842	-14,1%	-6,6%	-12,0%	-9,6%
MAR	588.020	1.497.958	452.476	1.333.476	575.449	1.398.292	27,2%	4,9%	-2,1%	-6,7%
ABR	580.894	2.078.852	379.959	1.713.435	480.323	1.878.615	26,4%	9,6%	-17,3%	-9,6%
MAI	450.405	2.529.257	340.546	2.053.981	401.350	2.279.964	17,9%	11,0%	-10,9%	-9,9%
JUN	554.528	3.083.785	461.601	2.515.581						
JUL	674.488	3.758.273	664.031	3.179.612						
AGO	579.321	4.337.593	615.524	3.795.136						
SET	522.850	4.860.443	530.276	4.325.412						
OCT	466.862	5.327.305	406.017	4.731.428						
NOV	468.809	5.796.114	435.718	5.167.146						
DES	588.233	6.384.347	479.401	5.646.547						

**INGRESSOS PER TAXES D'IMPORTACIONS DE TABAC (CODI 24) en euros**

MES	REALITZAT 08	ACUMULAT 08	REALITZAT 09	ACUMULAT 09	REALITZAT 10	ACUMULAT 10	% S. REAL 09	% S. AC 09	% S. REAL 08	% S. AC 08
GEN	1.793.984	1.793.984	2.479.859	2.479.859	4.324.053	4.324.053	74,4%	74,4%	141,0%	141,0%
FEB	2.171.548	3.965.532	1.913.791	4.393.650	2.302.066	6.626.119	20,3%	50,8%	6,0%	67,1%
MAR	2.451.224	6.416.756	2.993.446	7.387.096	5.628.271	12.254.390	88,0%	65,9%	129,6%	91,0%
ABR	2.540.354	8.957.110	669.515	8.056.611	3.383.716	15.638.106	405,4%	94,1%	33,2%	74,6%
MAI	2.746.247	11.703.358	1.449.235	9.505.846	5.630.224	21.268.330	288,5%	123,7%	105,0%	81,7%
JUN	2.629.741	14.333.099	1.694.295	11.200.141						
JUL	2.547.850	16.880.949	2.728.680	13.928.821						
AGO	2.437.986	19.318.935	3.221.967	17.150.787						
SET	1.247.333	20.566.268	1.813.950	18.964.737						
OCT	2.701.883	23.268.151	3.354.636	22.319.374						
NOV	4.039.766	27.307.918	2.953.086	25.272.460						
DES	5.691.790	32.999.708	3.215.311	28.487.771						

**INGRESSOS PER TAXES D'IMPORTACIONS DE COMBUSTIBLES MINERALS (CODI 27) en euros**

MES	REALITZAT 08	ACUMULAT 08	REALITZAT 09	ACUMULAT 09	REALITZAT 10	ACUMULAT 10	% S. REAL 09	% S. AC 09	% S. REAL 08	% S. AC 08
GEN	4.967.521	4.967.521	4.561.469	4.561.469	3.900.767	3.900.767	-14,5%	-14,5%	-21,5%	-21,5%
FEB	5.088.449	10.055.970	4.075.665	8.637.133	4.457.283	8.358.050	9,4%	-3,2%	-12,4%	-16,9%
MAR	4.582.087	14.638.057	4.448.116	13.085.249	4.921.453	13.279.504	10,6%	1,5%	7,4%	-9,3%
ABR	4.620.504	19.258.561	4.189.359	17.274.609	4.275.900	17.555.404	2,1%	1,6%	-7,5%	-8,8%
MAI	4.389.665	23.648.226	3.663.627	20.938.236	3.466.320	21.021.724	-5,4%	0,4%	-21,0%	-11,1%
JUN	4.067.935	27.716.161	3.679.876	24.618.112						
JUL	4.712.531	32.428.692	4.572.884	29.190.997						
AGO	5.339.946	37.768.638	5.043.972	34.234.969						
SET	4.414.753	42.183.390	4.244.162	38.479.131						
OCT	4.561.512	46.744.902	4.364.536	42.843.667						
NOV	3.889.054	50.633.956	3.788.096	46.631.763						
DES	5.114.772	55.748.728	4.827.532	51.459.295						

**INGRESSOS PER TAXES D'IMPORTACIONS D'ALTRES MERCADERIES en euros**

MES	REALITZAT 08	ACUMULAT 08	REALITZAT 09	ACUMULAT 09	REALITZAT 10	ACUMULAT 10	% S. REAL 09	% S. AC 09	% S. REAL 08	% S. AC 08
GEN	4.673.903	4.673.903	3.322.507	3.322.507	3.108.235	3.108.235	-6,4%	-6,4%	-33,5%	-33,5%
FEB	5.098.489	9.772.392	3.916.092	7.238.599	3.761.070	6.869.305	-4,0%	-5,1%	-26,2%	-29,7%
MAR	4.705.096	14.477.487	4.056.368	11.294.967	4.572.731	11.442.035	12,7%	1,3%	-2,8%	-21,0%
ABR	4.390.609	18.868.097	3.734.277	15.029.244	3.270.806	14.712.842	-12,4%	-2,1%	-25,5%	-22,0%
MAI	3.965.923	22.834.020	3.176.652	18.205.896	3.181.572	17.894.414	0,2%	-1,7%	-19,8%	-21,6%
JUN	4.601.192	27.435.212	4.346.125	22.552.021						
JUL	6.186.349	33.621.562	5.384.941	27.936.962						
AGO	3.771.041	37.392.603	3.527.363	31.464.325						
SET	4.685.094	42.077.696	4.289.439	35.753.765						
OCT	5.303.285	47.380.982	4.792.476	40.546.241						
NOV	4.684.143	52.065.124	4.421.172	44.967.412						
DES	4.587.776	56.652.900	3.996.782	48.964.194						

## DISTRIBUCIÓ DEL VALOR RECAPTAT EN EUROS

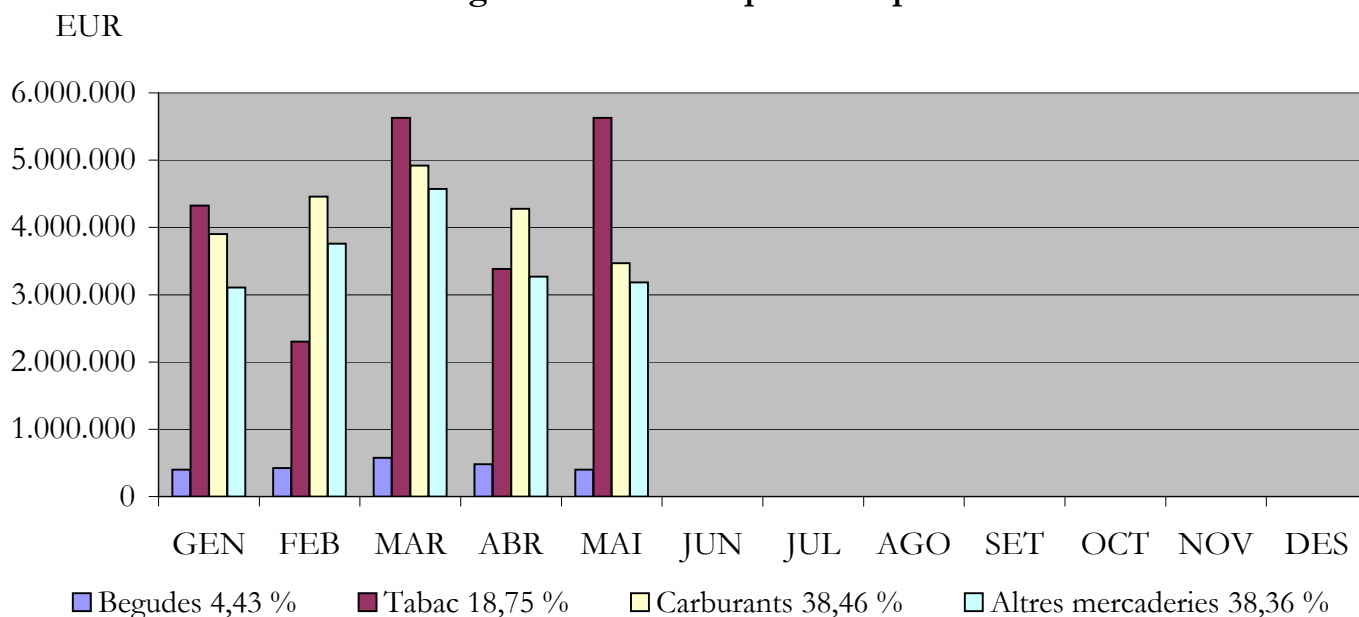
MES	TAXA 09	TAXA 10	TEC 09	TEC 10	IMI 09	IMI 10	IAC 09	IAC 10	IES 09	IES 10
GEN	2.793.157	1.617.990	51.957	53.369	7.017.820	3.058.220	889.533	591.335	-----	6.411.984
FEB	2.321.090	1.145.700	70.249	90.744	4.748.151	3.476.272	783.055	670.300	2.475.370	5.560.401
MAR	3.165.495	2.243.082	61.889	69.578	3.752.378	4.364.029	750.849	850.133	4.219.795	8.171.082
ABR	715.872	1.519.824	95.844	37.855	3.241.438	3.143.269	626.463	618.014	4.293.493	6.091.784
MAI	895.753	2.141.340	79.105	53.172	2.782.711	3.083.240	537.804	611.885	4.334.688	6.789.829
JUN	1.109.160		89.999		3.718.626		727.920		4.536.193	
JUL	1.495.916		137.803		4.609.308		897.707		6.209.801	
AGO	1.749.587		64.363		3.212.096		631.602		6.751.178	
SET	1.261.268		67.177		3.785.723		747.959		5.015.700	
OCT	1.508.379		103.453		4.243.357		837.843		6.224.634	
NOV	1.390.741		55.082		4.000.602		776.501		5.375.146	
DES	1.603.501		76.961		3.665.183		708.443		6.464.938	
TOTAL	20.009.918	8.667.936	953.881	304.720	48.777.394	17.125.031	8.915.679	3.341.665	55.900.936	33.025.080

## IMPORTACIONS DE MERCADERIES

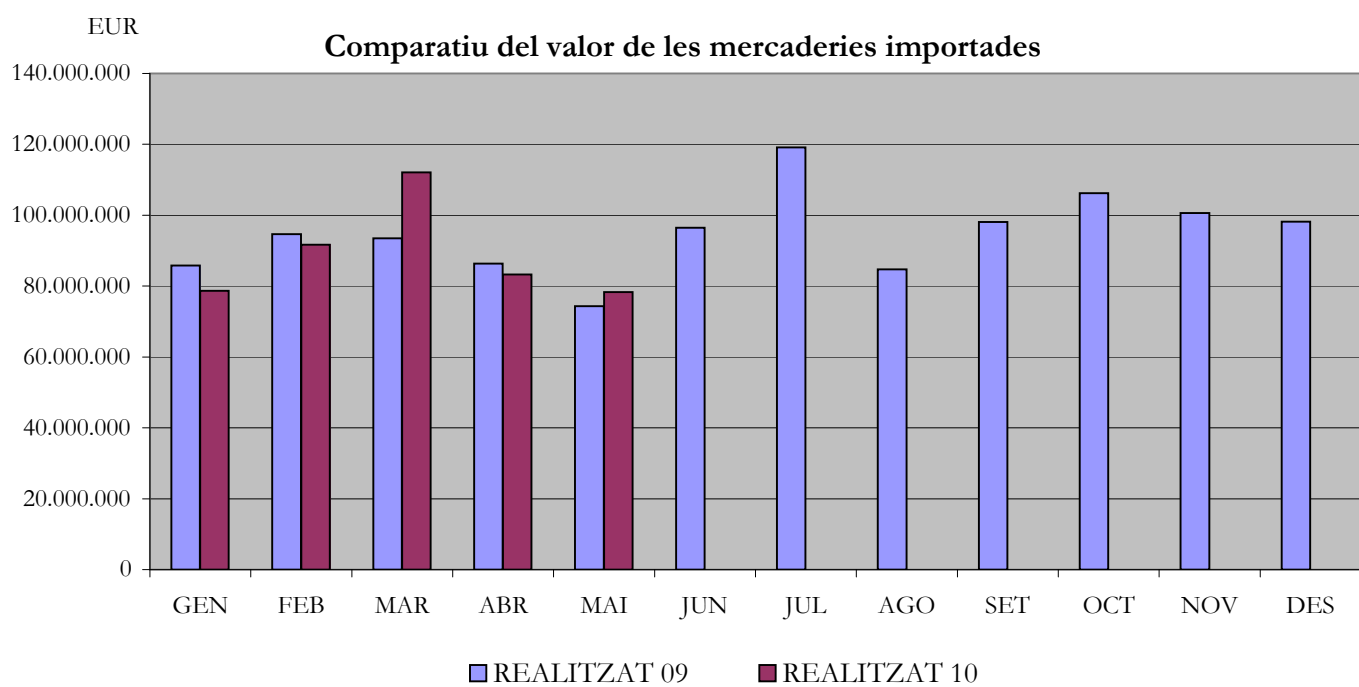
denominat en EUR

MES	REALITZAT 09	ACUMULAT 09	REALITZAT 10	ACUMULAT 10	% S. REAL 09	% S. AC 09
GEN	85.764.880	85.764.880	78.632.113	78.632.113	-8,3%	-8,3%
FEB	94.634.924	180.399.803	91.676.151	170.308.264	-3,1%	-5,6%
MAR	93.474.840	273.874.643	112.059.541	282.367.804	19,9%	3,1%
ABR	86.368.401	360.243.044	83.283.264	365.651.068	-3,6%	1,5%
MAI	74.373.528	434.616.572	78.312.847	443.963.915	5,3%	2,2%
JUN	96.423.515	531.040.087				
JUL	119.140.194	650.180.282				
AGO	84.748.517	734.928.799				
SET	98.112.202	833.041.001				
OCT	106.220.325	939.261.326				
NOV	100.596.079	1.039.857.405				
DES	98.213.556	1.138.070.961				

## Ingressos mensuals per concepte



NOTA : els percentatges expressats són acumulats anyals fins el mes en curs.



**IMPORTACIONS DE MERCADERIES (CAPÍTOL 22)**

en euros

MES	REALITZAT 09	ACUMULAT 09	REALITZAT 10	ACUMULAT 10	% S. REAL 09	% S. AC 09
GEN	3.656.864	3.656.864	4.536.535	4.536.535	24,1%	24,1%
FEB	4.587.434	8.244.298	4.359.826	8.896.360	-5,0%	7,9%
MAR	3.695.851	11.940.149	5.229.564	14.125.924	41,5%	18,3%
ABR	3.888.490	15.828.639	4.493.973	18.619.897	15,6%	17,6%
MAI	3.587.540	19.416.178	3.985.261	22.605.158	11,1%	16,4%
JUN	4.412.964	23.829.143				
JUL	5.534.212	29.363.354				
AGO	4.796.657	34.160.011				
SET	4.669.516	38.829.527				
OCT	4.254.462	43.083.989				
NOV	5.612.042	48.696.030				
DES	6.162.281	54.858.312				

**IMPORTACIONS DE MERCADERIES (CAPÍTOL 24)**

en euros

MES	REALITZAT 09	ACUMULAT 09	REALITZAT 10	ACUMULAT 10	% S. REAL 09	% S. AC 09
GEN	2.245.308	2.245.308	1.532.296	1.532.296	-31,8%	-31,8%
FEB	2.159.110	4.404.418	2.218.058	3.750.354	2,7%	-14,9%
MAR	878.451	5.282.868	5.397.568	9.147.923	514,4%	73,2%
ABR	2.714.312	7.997.180	3.409.523	12.557.446	25,6%	57,0%
MAI	1.215.734	9.212.914	4.026.194	16.583.640	231,2%	80,0%
JUN	5.099.814	14.312.729				
JUL	1.591.811	15.904.540				
AGO	1.273.044	17.177.584				
SET	1.846.894	19.024.478				
OCT	3.014.294	22.038.772				
NOV	1.676.896	23.715.667				
DES	3.564.334	27.280.001				

**IMPORTACIONS DE MERCADERIES (CAPÍTOL 27)**

en euros

MES	REALITZAT 09	ACUMULAT 09	REALITZAT 10	ACUMULAT 10	% S. REAL 09	% S. AC 09
GEN	12.790.690	12.790.690	10.050.491	10.050.491	-21,4%	-21,4%
FEB	10.492.423	23.283.113	11.269.431	21.319.923	7,4%	-8,4%
MAR	8.625.906	31.909.019	12.216.037	33.535.960	41,6%	5,1%
ABR	7.629.374	39.538.393	10.243.790	43.779.750	34,3%	10,7%
MAI	5.786.805	45.325.199	7.981.380	51.761.130	37,9%	14,2%
JUN	5.074.074	50.399.272				
JUL	6.389.924	56.789.197				
AGO	7.349.030	64.138.227				
SET	7.110.984	71.249.211				
OCT	7.772.604	79.021.814				
NOV	7.670.285	86.692.100				
DES	10.084.763	96.776.863				

**IMPORTACIONS DE MERCADERIES (ALTRES MERCADERIES)**

en euros

MES	REALITZAT 09	ACUMULAT 09	REALITZAT 10	ACUMULAT 10	% S. REAL 09	% S. AC 09
GEN	67.072.018	67.072.018	62.512.791	62.512.791	-6,8%	-6,8%
FEB	77.395.957	144.467.975	73.828.835	136.341.626	-4,6%	-5,6%
MAR	80.274.632	224.742.607	89.216.371	225.557.998	11,1%	0,4%
ABR	72.136.225	296.878.832	65.135.977	290.693.975	-9,7%	-2,1%
MAI	63.783.449	360.662.281	62.320.012	353.013.987	-2,3%	-2,1%
JUN	81.836.663	442.498.944				
JUL	105.624.247	548.123.191				
AGO	71.329.787	619.452.977				
SET	84.484.808	703.937.786				
OCT	91.178.965	795.116.751				
NOV	85.636.856	880.753.607				
DES	78.402.178	959.155.786				

**ESTUDI DE LES IMPORTACIONS DE MERCADERIES (capítols 1 a 24)**
**Maig**

CAPÍTOL	DESCRIPCIÓ	Ingressos EUR 2009	Ingressos EUR 2010	Ingressos Variació %	Valor factura EUR 2009	Valor factura EUR 2010	Valor factura Variació %
14	Materies per trenar, altres d'origen veg.	0	484		0	24.100	
24	Tabacs i succedanis de tabac fabricats	1.449.235	5.630.224	288,50%	1.215.734	4.026.194	231,17%
17	Sucre i dolços	21.933	26.398	20,36%	725.317	874.193	20,53%
22	Begudes, líquids alcohòlics i vinagre	340.546	401.350	17,85%	3.587.540	3.985.261	11,09%
15	Greixos i olis (animals i vegetals)	10.035	11.202	11,63%	331.301	368.091	11,10%
11	Productes a base de farina	176	182	3,06%	57.291	54.826	-4,30%
8	Fruits	6.730	6.819	1,33%	334.821	339.270	1,33%
21	Preparats alimentaris diversos	44.043	44.369	0,74%	1.448.926	1.470.128	1,46%
19	Prep. a base de cereals: prod pastis.	36.993	36.339	-1,77%	1.224.903	1.204.322	-1,68%
16	Preparats de carn i peix	23.900	23.385	-2,15%	791.311	776.681	-1,85%
7	Llegums, plantes, arrels i tuberculs	16.824	16.313	-3,04%	838.117	811.613	-3,16%
20	Prep. alimentaris amb vegetals	17.861	16.859	-5,61%	591.450	558.238	-5,62%
3	Peixos, crustacis i molluscs	15.838	14.911	-5,85%	787.164	741.815	-5,76%
18	Cacau i els seus preparats	14.049	13.072	-6,95%	465.206	432.853	-6,95%
2	Carns i despulles comest.	32.856	30.518	-7,11%	1.635.657	1.518.349	-7,17%
10	Cereals	474	414	-12,61%	23.587	20.610	-12,62%
6	Plantes vives i prod. per la flori.	7.695	6.590	-14,35%	382.821	333.679	-12,84%
23	Residus i deixalles; aliments prep. ani.	5.456	4.640	-14,96%	180.665	153.636	-14,96%
4	Llet, prod. làctics: mel natural, ous	57.124	47.309	-17,18%	1.891.560	1.567.414	-17,14%
12	Llavors, oleaginoses, plant ind i med	675	533	-21,03%	33.581	26.122	-22,21%
1	Animals vius	234	161	-31,13%	11.148	7.548	-32,29%
9	Cafè, té, mate i espècies	12.967	8.024	-38,12%	436.854	269.165	-38,39%
5	Altres prod. origen animal	209	128	-39,00%	10.414	6.353	-38,99%
13	Gomes, resines, suc i extractes	104	0	-100,00%	5.185	0	-100,00%

**ESTUDI DE LES IMPORTACIONS DE MERCADERIES (capítols 1 a 24)**
**Acumulat anyal fins el 31 de maig**

CAPÍTOL	DESCRIPCIÓ	Ingressos EUR 2009	Ingressos EUR 2010	Ingressos Variació %	Valor factura EUR 2009	Valor factura EUR 2010	Valor factura Variació %
14	Materies per trenar, altres d'origen veg.	0	485		0	24.134	
24	Tabacs i succedanis de tabac fabricats	9.505.846	21.268.330	123,74%	9.212.914	16.583.640	80,00%
5	Altres prod. origen animal	677	906	33,83%	33.693	45.098	33,85%
9	Cafè, té, mate i espècies	50.828	64.312	26,53%	1.752.864	2.218.787	26,58%
8	Fruits	33.877	39.768	17,39%	1.683.485	1.978.450	17,52%
22	Begudes, líquids alcohòlics i vinagre	2.053.981	2.279.964	11,00%	19.416.178	22.605.158	16,42%
18	Cacau i els seus preparats	83.880	92.749	10,57%	2.815.278	3.071.339	9,10%
15	Greixos i olis (animals i vegetals)	56.789	62.526	10,10%	1.878.996	2.066.983	10,00%
21	Preparats alimentaris diversos	244.744	261.801	6,97%	8.080.116	8.834.734	9,34%
17	Sucre i dolços	103.277	108.383	4,94%	3.418.080	3.585.100	4,89%
20	Prep. alimentaris amb vegetals	106.351	109.839	3,28%	3.516.237	3.640.025	3,52%
3	Peixos, crustacis i molluscs	84.068	86.246	2,59%	4.181.580	4.290.623	2,61%
16	Preparats de carn i peix	144.945	147.225	1,57%	4.799.770	4.883.065	1,74%
6	Plantes vives i prod. per la flori.	16.971	17.186	1,27%	845.624	861.376	1,86%
7	Llegums, plantes, arrels i tuberculs	98.446	99.434	1,00%	4.900.791	4.947.329	0,95%
23	Residus i deixalles; aliments prep. ani.	26.204	26.076	-0,49%	868.737	863.369	-0,62%
19	Prep. a base de cereals: prod pastis.	225.067	222.287	-1,24%	7.452.271	7.367.588	-1,14%
2	Carns i despulles comest.	195.314	192.877	-1,25%	9.718.115	9.621.559	-0,99%
12	Llavors, oleaginoses, plant ind i med	3.868	3.735	-3,43%	192.410	185.401	-3,64%
4	Llet, prod. làctics: mel natural, ous	336.872	289.140	-14,17%	11.156.985	9.578.876	-14,14%
11	Productes a base de farina	1.552	1.310	-15,59%	390.138	340.736	-12,66%
10	Cereals	4.276	3.446	-19,43%	212.752	171.079	-19,59%
1	Animals vius	943	657	-30,32%	43.257	29.354	-32,14%
13	Gomes, resines, suc i extractes	689	44	-93,55%	34.285	2.212	-93,55%

**ESTUDI DE LES IMPORTACIONS DE MERCADERIES (capítols 25 a 97)**
**Maig**

CAPÍTOL	DESCRIPCIÓ	Ingressos EUR 2009	Ingressos EUR 2010	Ingressos Variació %	Valor factura EUR 2009	Valor factura EUR 2010	Valor factura Variació %
26	Minerals, escories i cendres	0	0		0	0	
41	Pells (en brut) i cuirs	0	0		0	0	
47	Matèries per fabricació de paper	0	14		0	296	
75	Níquel i productes de níquel	0	0		0	0	
88	Navegació aèria o espacial	0	1.747		0	0	
59	Articles tècnics tèxtils	53	1.496	2737,89%	1.095	31.156	2746,41%
29	Prod. químics orgànics	568	2.493	339,11%	11.998	46.887	290,78%
89	Navegació marítima o fluvial	3.685	8.568	132,53%	43.865	102.000	132,53%
56	Buates, feltres i no teixits	3.080	7.117	131,03%	69.617	148.261	112,97%
91	Rellogeria	63.828	135.120	111,70%	726.204	1.586.645	118,48%
72	Ferro, fosa i acer	22.492	34.542	53,57%	468.587	719.626	53,57%
35	Matèries albuminoides i coles	1.467	2.148	46,41%	29.844	54.299	81,94%
92	Instruments de música	3.738	5.085	36,04%	111.939	80.339	-28,23%
57	Catifes i altres revest.mat.tèxtils	1.042	1.391	33,47%	20.319	27.760	36,62%
42	Objectes de cuir	38.706	47.445	22,58%	706.774	900.094	27,35%
65	Capells i parts de capells	17.804	21.233	19,26%	371.250	432.034	16,37%
87	Vehicles automòbils, tractors, bicicletes	396.205	467.439	17,98%	6.079.352	7.362.256	21,10%
31	Adobs	4.100	4.791	16,85%	85.421	99.816	16,85%
93	Armes i municions	7.177	8.370	16,62%	99.712	101.398	1,69%
44	Fusta,carbó vegetal i obres de fusta	33.127	38.169	15,22%	689.417	794.722	15,27%
49	Articles de llibreria i arts gràfiques	6.189	7.096	14,66%	491.120	870.294	77,21%
71	Perles,pedres,met.preciosos,monedes	88.374	101.296	14,62%	738.285	863.711	16,99%
34	Sabons,productes de neteja i ceres	33.480	37.976	13,43%	721.422	809.407	12,20%
94	Mobles,mobiliari mèdico-quirúrgic	92.446	102.366	10,73%	1.946.094	2.118.003	8,83%
48	Manuf.pasta cel.lulosa, paper i cartró	61.121	66.735	9,19%	1.277.289	1.433.816	12,25%
76	Alumini i productes d'alumini	27.210	29.497	8,40%	557.361	605.751	8,68%
61	Vestits i acce. del vestit, gènere de punt	43.213	45.530	5,36%	829.031	906.583	9,35%
28	Prod. químics inorgànics	2.249	2.367	5,27%	48.198	49.319	2,33%
58	Teixits especials	408	427	4,84%	8.491	8.901	4,83%
33	Perfumeria i cosmètics	390.095	399.118	2,31%	4.720.954	4.848.567	2,70%
68	Productes de pedra,guix i ciment	22.341	22.547	0,92%	463.996	468.394	0,95%
63	Altres art. teixits confec.	27.901	28.132	0,82%	373.021	414.345	11,08%
74	Coure i productes de coure	3.050	3.056	0,20%	63.423	63.582	0,25%
40	Cautxú i articles de cautxú	38.451	37.761	-1,79%	784.930	767.212	-2,26%
83	Productes diversos fets de metalls comuns	12.992	12.682	-2,38%	267.133	261.473	-2,12%
62	Vestits i acce. del vestit, no gènere punt	122.788	119.638	-2,57%	2.446.105	2.468.498	0,92%
90	Instru. d'òptica, foto, cine, mèdics	102.281	98.943	-3,26%	1.590.306	1.475.280	-7,23%
64	Calçats	43.859	42.426	-3,27%	945.613	889.344	-5,95%
27	Combustibles,matèries bituminoses	3.663.627	3.466.320	-5,39%	5.786.805	7.981.380	37,92%
82	Quinqueria i eines	16.778	15.510	-7,55%	292.632	302.954	3,53%
96	Productes diversos	15.339	14.061	-8,34%	299.978	284.461	-5,17%
85	Màquines i aparells elèctrics	348.748	317.578	-8,94%	6.933.541	6.431.952	-7,23%
32	Pintures i productes colorants	23.215	20.663	-10,99%	483.405	429.940	-11,06%
38	Prod.divers de la indústria química	21.901	19.306	-11,85%	456.595	402.435	-11,86%
30	Productes farmacèutics	110.779	96.618	-12,78%	2.309.009	2.008.053	-13,03%
84	Calderes,màquines, aparells mecànics	211.525	180.331	-14,75%	4.385.361	3.681.247	-16,06%
95	Joguines,jocs i esports	63.912	54.087	-15,37%	1.181.747	1.160.925	-1,76%
69	Productes ceràmics	31.376	25.241	-19,55%	599.151	523.472	-12,63%
39	Matèr. plàstiques i obres de plàstic	63.895	50.992	-20,19%	1.266.023	1.029.877	-18,65%
25	Sal,terres i pedres:guix,calç i cim.	46.019	35.555	-22,74%	958.904	745.114	-22,30%
52	Cotó	496	349	-29,54%	10.323	7.273	-29,54%
70	Vidre i articles de vidre	26.489	18.151	-31,48%	533.397	358.045	-32,87%
78	Plom i productes de plom	58	38	-34,20%	316	799	153,27%
37	Prod.fotogràfics i cinematogràfics	5.542	3.565	-35,68%	115.403	74.269	-35,64%
55	Fibres sintètiques o artificials	4.596	2.656	-42,22%	95.759	14.087	-85,29%
73	Productes de ferro, fosa i acer	121.433	70.029	-42,33%	2.344.833	1.394.717	-40,52%
79	Zinc i productes de zinc	629	309	-50,83%	13.106	6.444	-50,83%
54	Filaments sintètics o artificials	1.239	574	-53,66%	9.969	11.958	19,96%
86	Vehicles i material ferroviari...	31	14	-53,85%	650	300	-53,85%
43	Pelleteria i confec. pell fictícia	606	237	-60,93%	12.620	4.930	-60,93%
51	Llana, pèls i crins	532	207	-61,11%	11.075	4.306	-61,12%
46	Articles d'espart. i cistelleria	806	301	-62,65%	10.741	6.275	-41,58%
50	Seda	100	31	-69,32%	2.075	637	-69,31%
60	Gèneres de punt	816	226	-72,31%	17.010	4.709	-72,31%
45	Suro i articles de suro	63	13	-78,79%	1.322	280	-78,81%
67	Flors artificials,objec. a base de cabells	1.319	245	-81,43%	27.475	6.448	-76,53%
36	Pòlvora, explosius, pirotècnia	2.291	328	-85,69%	47.391	6.827	-85,59%
66	Paraigües	12.856	939	-92,69%	153.296	19.364	-87,37%
80	Estany i productes d'estany	65	5	-92,97%	1.358	95	-92,97%
81	Altres metalls comuns	970	1	-99,89%	20.201	23	-99,89%
53	Altres fibres tèxtils vegetals	1	0	-100,00%	20	0	-100,00%
97	Objec. d'art,col·lecció o antiguitat	531	0	-100,00%	1.193.317	28.720	-97,59%

**ESTUDI DE LES IMPORTACIONS DE MERCADERIES (capítols 25 a 97)**

Acumulat anyal fins el 31 de maig

CAPÍTOL	DESCRIPCIÓ	Ingressos EUR 2009	Ingressos EUR 2010	Ingressos Variació %	Valor factura EUR 2009	Valor factura EUR 2010	Valor factura Variació %
47	Matèries per fabricació de paper	1	95	6463,19%	30	1.969	6463,70%
86	Vehícles i material ferroviari...	247	2.594	949,51%	5.150	54.050	949,54%
88	Navegació aèria o espacial	300	2.054	585,59%	2.889	4.251	47,14%
53	Altres fibres tèxtils vegetals	84	432	415,80%	1.747	9.009	415,83%
29	Prod. químics orgànics	5.300	15.883	199,71%	112.731	327.768	190,75%
78	Plom i productes de plom	189	477	152,16%	3.473	9.944	186,34%
91	Rellotgeria	399.295	592.976	48,51%	4.676.075	7.008.558	49,88%
56	Buates, feltres i no teixits	20.081	29.514	46,98%	437.973	614.892	40,40%
72	Ferro, fosa i acer	90.896	131.165	44,30%	1.891.025	2.707.643	43,18%
50	Seda	470	607	29,28%	9.790	12.656	29,28%
35	Matèries albuminoides i coles	7.576	9.257	22,19%	150.064	193.113	28,69%
87	Vehícles automòbils, tractors, bicicletes	1.880.258	2.189.105	16,43%	28.356.875	34.375.292	21,22%
65	Capells i parts de capells	99.301	114.322	15,13%	2.054.921	2.361.219	14,91%
92	Instruments de música	17.958	20.635	14,90%	446.584	499.617	11,88%
59	Articles tècnics tèxtils	2.878	3.299	14,62%	53.270	68.732	29,03%
90	Instru. d'òptica, foto, cine, mèdics	511.044	574.124	12,34%	7.941.797	8.762.294	10,33%
64	Calçats	518.424	575.914	11,09%	10.665.373	11.828.348	10,90%
52	Cotó	2.231	2.466	10,51%	46.479	51.363	10,51%
95	Joguines,jocs i esports	362.819	396.279	9,22%	6.850.739	7.747.273	13,09%
42	Objectes de cuir	272.821	294.402	7,91%	5.443.431	5.815.739	6,84%
28	Prod. químics inorgànics	12.153	13.002	6,98%	253.175	270.904	7,00%
83	Productes diversos fets de metalls comuns	64.154	68.595	6,92%	1.326.050	1.401.867	5,72%
48	Manuf pasta cel.lulosa, paper i cartró	300.556	320.127	6,51%	6.257.626	6.756.962	7,98%
32	Pintures i productes colorants	93.406	98.982	5,97%	1.939.540	2.060.732	6,25%
31	Adobs	11.379	11.988	5,35%	237.065	250.824	5,80%
49	Articles de llibreria i arts gràfiques	34.110	35.638	4,48%	2.859.561	4.023.508	40,70%
34	Sabons,productes de neteja i ceres	196.636	202.785	3,13%	4.102.481	4.172.020	1,70%
61	Vestits i acce. del vestit, gènere de punt	558.487	574.497	2,87%	11.271.916	11.756.895	4,30%
33	Perfumeria i cosmètics	2.476.443	2.529.538	2,14%	29.860.850	30.362.796	1,68%
96	Productes diversos	73.136	74.180	1,43%	1.414.884	1.511.642	6,84%
27	Combustibles,matèries bituminoses	20.938.236	21.021.724	0,40%	45.325.199	51.761.130	14,20%
40	Cautxú i articles de cautxú	201.596	200.311	-0,64%	4.122.829	4.068.035	-1,33%
82	Quincalleria i eines	87.482	85.271	-2,53%	1.674.244	1.651.610	-1,35%
62	Vestits i acce. del vestit, no gènere punt	1.268.385	1.223.932	-3,50%	25.877.504	25.212.686	-2,57%
39	Matèr. plàstiques i obres de plàstic	278.835	264.463	-5,15%	5.828.527	5.157.340	-11,52%
93	Armes i municions	33.095	31.223	-5,66%	427.513	354.775	-17,01%
30	Productes farmacèutics	572.718	539.394	-5,82%	11.913.267	11.205.115	-5,94%
76	Alumini i productes d'alumini	145.891	136.570	-6,39%	2.998.241	2.806.634	-6,39%
70	Vidre i articles de vidre	100.028	93.547	-6,48%	2.019.739	1.854.733	-8,17%
44	Fusta,carbó vegetal i obres de fusta	180.049	165.020	-8,35%	3.751.333	3.430.546	-8,55%
45	Suros i articles de suro	155	139	-9,96%	3.223	2.902	-9,95%
38	Prod.divers de la indústria química	109.169	97.336	-10,84%	2.273.282	2.030.104	-10,70%
89	Navegació marítima o fluvial	15.204	13.255	-12,82%	180.735	150.360	-16,81%
55	Fibres sintètiques o artificials	22.963	19.711	-14,16%	478.568	369.417	-22,81%
94	Mobles,mobiliari mèdico-quirúrgic	496.772	426.093	-14,23%	10.545.219	8.847.459	-16,10%
85	Màquines i aparells elèctrics	1.898.338	1.617.856	-14,78%	37.876.458	32.434.444	-14,37%
63	Altres art. teixits confec.	156.606	131.390	-16,10%	2.133.832	2.071.247	-2,93%
25	Sal,terres i pedres:guix,calç i cim.	189.880	157.982	-16,80%	3.956.781	3.267.344	-17,42%
71	Perles,pedres,met.preciosos,monedes	540.456	446.725	-17,34%	5.299.925	3.868.803	-27,00%
51	Llana, pèls i crins	1.971	1.614	-18,10%	41.062	33.630	-18,10%
84	Calderes,màquines, aparells mecànics	1.121.917	901.354	-19,66%	23.065.185	18.548.594	-19,58%
36	Pòlvora, explosius, pirotècnia	14.031	10.756	-23,34%	292.135	226.190	-22,57%
68	Productes de pedra,guix i ciment	138.180	102.868	-25,56%	2.859.595	2.136.908	-25,27%
74	Coure i productes de coure	11.294	8.281	-26,68%	235.291	172.510	-26,68%
66	Paraigües	29.501	20.985	-28,87%	393.092	307.993	-21,65%
79	Zinc i productes de zinc	2.670	1.881	-29,54%	55.620	39.180	-29,56%
37	Prod.fotogràfics i cinematogràfics	23.378	16.459	-29,60%	487.653	341.920	-29,88%
69	Productes ceràmics	164.404	111.435	-32,22%	2.878.864	2.305.838	-19,90%
97	Objec. d'art,col.lecció o antiguitat	1.261	829	-34,22%	1.601.227	172.701	-89,21%
73	Productes de ferro, fosa i acer	516.800	335.028	-35,17%	9.926.125	5.982.053	-39,73%
58	Teixits especials	3.265	1.945	-40,43%	66.706	40.525	-39,25%
67	Flors artificials,objec. a base de cabells	3.050	1.552	-49,11%	57.364	33.756	-41,15%
46	Articles d'espert. i cistelleria	5.735	2.660	-53,62%	72.124	45.671	-36,68%
54	Filaments sintètics o artificials	8.913	3.176	-64,37%	117.100	60.748	-48,12%
43	Pelleteria i confec. pell fictícia	2.698	912	-66,20%	56.206	19.003	-66,19%
57	Catifes i altres revest.mat.tèxtils	21.851	6.343	-70,97%	340.985	118.370	-65,29%
60	Gèneres de punt	2.860	646	-77,42%	59.580	13.451	-77,42%
26	Minerals, escories i cendres	59	10	-83,32%	1.223	204	-83,32%
41	Pells (en brut) i cuirs	525	50	-90,41%	10.930	1.048	-90,41%
80	Estany i productes d'estany	626	26	-95,92%	13.039	531	-95,92%
81	Altres metalls comuns	1.006	25	-97,55%	20.720	514	-97,52%
75	Níquel i productes de níquel	10	0	-100,00%	204	0	-100,00%

Codi	Gener	Febrer	Març	Abril	Maig	Acumulat
1 Animals vius	6	3	228	259	161	657
2 Carns i despulles comest.	40.204	41.065	45.493	35.597	30.518	192.877
3 Peixos, crustacis i mol·luscs	18.997	16.293	19.662	16.384	14.911	86.246
4 Llet,prod.làctics: mel natural,ous	59.004	61.264	76.035	45.528	47.309	289.140
5 Altres prod. origen animal	192	154	338	95	128	906
6 Plantes vives i prod. per la flori.	1.299	1.443	2.266	5.587	6.590	17.186
7 Llegums,plantes,arrels i tubérculs	17.721	18.759	22.952	23.690	16.313	99.434
8 Fruits	8.075	7.613	9.080	8.181	6.819	39.768
9 Cafè, té, mate i espècies	16.748	12.680	14.603	12.256	8.024	64.312
10 Cereals	198	1.505	937	392	414	3.446
11 Productes a base de farina	273	325	224	306	182	1.310
12 Llavors,oleaginoses,plant ind i med	518	840	838	1.006	533	3.735
13 Gomes, resines, suc i extractes	35	1	0	8	0	44
14 Materies per trenar, altres d'origen veg.	0	0	0	1	484	485
15 Greixos i olis (animals i vegetals)	12.100	16.563	13.106	9.556	11.202	62.526
16 Preparats de carn i peix	26.450	33.062	36.069	28.259	23.385	147.225
17 Sucre i dolços	16.052	12.638	25.935	27.360	26.398	108.383
18 Cacau i els seus preparats	9.869	18.101	36.128	15.579	13.072	92.749
19 Prep.a base de cereals:prod pastis.	39.939	47.002	61.951	37.057	36.339	222.287
20 Prep. alimentaris amb vegetals	21.390	22.005	27.302	22.283	16.859	109.839
21 Preparats alimentaris diversos	53.010	55.266	66.409	42.747	44.369	261.801
22 Begudes,líquids alcohòlics i vinagre	399.844	422.999	575.449	480.323	401.350	2.279.964
23 Residus i deixalles;aliments prep. ani.	4.227	4.768	6.145	6.297	4.640	26.076
24 Tabacs i sucedanis de tabac fabricats	4.324.053	2.302.066	5.628.271	3.383.716	5.630.224	21.268.330
25 Sal,terres i pedres;guix,calç i cim.	28.465	28.508	32.251	33.203	35.555	157.982
26 Minerals, escories i cendres	0	0	0	10	0	10
27 Combustibles,matèries bituminoses	3.900.767	4.457.283	4.921.453	4.275.900	3.466.320	21.021.724
28 Prod. químics inorgànics	2.362	2.466	2.659	3.148	2.367	13.002
29 Prod. químics orgànics	1.149	4.550	3.913	3.778	2.493	15.883
30 Productes farmacèutics	114.034	104.077	101.877	122.789	96.618	539.394
31 Adobs	106	214	2.748	4.129	4.791	11.988
32 Pintures i productes colorants	15.027	18.953	25.457	18.882	20.663	98.982
33 Perfumeria i cosmètics	401.516	505.352	727.080	496.473	399.118	2.529.538
34 Sabons,productes de neteja i ceres	36.333	46.674	50.232	31.569	37.976	202.785
35 Matèries albuminoides i coles	1.791	1.614	2.447	1.257	2.148	9.257
36 Pòlvora, explosius, pirotècnia	3.690	3.381	2.306	1.050	328	10.756
37 Prod.fotogràfics i cinematogràfics	3.001	3.013	4.221	2.660	3.565	16.459
38 Prod.divers de la indústria química	15.137	20.284	24.915	17.695	19.306	97.336
39 Matèr. plàstiques i obres de plàstic	38.518	52.907	73.011	49.036	50.992	264.463
40 Cautxú i articles de cautxú	35.929	26.654	46.569	53.398	37.761	200.311
41 Pells (en brut) i cuirs	0	50	0	0	0	50
42 Objectes de cuir	48.800	77.408	76.193	44.557	47.445	294.402
43 Pelleteria i confec. pell fictícia	75	422	0	178	237	912
44 Fusta,carbó vegetal i obres de fusta	26.336	28.504	37.737	34.272	38.169	165.020
45 Suros i articles de suro	28	0	0	98	13	139
46 Articles d'espert. i cistelleria	939	180	660	579	301	2.660
47 Matèries per fabricació de paper	27	38	9	7	14	95
48 Manuf.pasta cel.lulosa, paper i cartró	54.913	64.415	74.513	59.551	66.735	320.127
49 Articles de llibreria i arts gràfiques	5.939	10.927	6.944	4.732	7.096	35.638
50 Seda	147	70	174	185	31	607

INGRESSOS PER TAXES, IMI I IAC SOBRE LES IMPORTACIONS en euros  
ANY 2010

Codi	Gener	Febrer	Març	Abril	Maig	Acumulat
51 Llana, pèls i crins	441	315	324	327	207	1.614
52 Cotó	216	450	800	651	349	2.466
53 Altres fibres tèxtils vegetals	2	58	269	103	0	432
54 Filaments sintètics o artificials	511	696	1.077	318	574	3.176
55 Fibres sintètiques o artificials	2.649	6.981	412	7.014	2.656	19.711
56 Buates, feltres i no teixits	4.159	4.810	7.780	5.648	7.117	29.514
57 Catifes i altres revest.mat.tèxtils	782	1.120	1.308	1.741	1.391	6.343
58 Teixits especials	280	396	509	333	427	1.945
59 Articles tècnics tèxtils	230	442	759	372	1.496	3.299
60 Gèneres de punt	180	59	36	145	226	646
61 Vestits i acce. del vestit, gènere de punt	145.315	167.897	153.736	62.020	45.530	574.497
62 Vestits i acce. del vestit, no gènere punt	274.201	345.715	332.750	151.628	119.638	1.223.932
63 Altres art. teixits confec.	25.167	32.813	25.987	19.292	28.132	131.390
64 Calçats	132.338	166.529	157.592	77.030	42.426	575.914
65 Capells i parts de capells	16.551	21.923	28.395	26.220	21.233	114.322
66 Paraigües	1.118	1.750	15.327	1.851	939	20.985
67 Flors artificials,objec. a base de cabells	245	220	616	227	245	1.552
68 Productes de pedra,guix i ciment	15.851	21.834	21.063	21.573	22.547	102.868
69 Productes ceràmics	15.245	16.688	29.173	25.087	25.241	111.435
70 Vidre i articles de vidre	17.623	15.760	23.754	18.258	18.151	93.547
71 Perles,pedres,met.preciosos,monedes	59.505	72.929	107.072	105.923	101.296	446.725
72 Ferro, fosa i acer	12.983	23.893	42.421	17.326	34.542	131.165
73 Productes de ferro, fosa i acer	49.000	58.995	84.741	72.263	70.029	335.028
74 Coure i productes de coure	264	2.302	1.649	1.010	3.056	8.281
75 Níquel i productes de níquel	0	0	0	0	0	0
76 Alumini i productes d'alumini	16.758	24.998	35.271	30.046	29.497	136.570
78 Plom i productes de plom	435	4	0	0	38	477
79 Zinc i productes de zinc	736	647	88	100	309	1.881
80 Estany i productes d'estany	20	0	1	0	5	26
81 Altres metalls comuns	1	0	22	0	1	25
82 Quincalleria i eines	14.847	16.217	22.764	15.932	15.510	85.271
83 Productes diversos fets de metalls comuns	16.486	13.837	13.832	11.757	12.682	68.595
84 Calderes,màquines, aparells mecànics	129.225	179.953	217.019	194.826	180.331	901.354
85 Màquines i aparells elèctrics	272.595	324.188	394.985	308.510	317.578	1.617.856
86 Vehicles i material ferroviari...	2.392	79	7	102	14	2.594
87 Vehicles automòbils, tractors, bicicletes	343.035	406.897	559.824	411.909	467.439	2.189.105
88 Navegació aèria o espacial	0	14	293	0	1.747	2.054
89 Navegació marítima o fluvial	0	83	4.116	487	8.568	13.255
90 Instru. d'òptica, foto, cine, mèdics	107.926	116.470	153.466	97.320	98.943	574.124
91 Relotgeria	94.742	141.428	129.504	92.181	135.120	592.976
92 Instruments de música	3.398	4.771	2.878	4.503	5.085	20.635
93 Armes i municions	4.894	3.175	6.256	8.527	8.370	31.223
94 Mobles,mobiliari mèdico-quirúrgic	47.023	87.241	107.658	81.805	102.366	426.093
95 Joguines,jocs i esports	85.109	85.716	108.251	63.117	54.087	396.279
96 Productes diversos	13.008	18.625	16.821	11.665	14.061	74.180
97 Objec. d'art,col.lecció o antiguitat	183	142	504	0	0	829
<b>TOTAL</b>	<b>11.732.899</b>	<b>10.943.418</b>	<b>15.697.904</b>	<b>11.410.745</b>	<b>12.679.466</b>	<b>62.464.432</b>

**RECAPITULATIU DE LES IMPORTACIONS PER CAPÍTOLS. VALORS EN EUROS  
 ANY 2010**

Codi	Gener	Febrer	Març	Abril	Maig	Acumulat
1 Animals vius	328	695	10.147	10.637	7.548	29.354
2 Carns i despulles comest.	2.000.081	2.046.204	2.282.604	1.774.320	1.518.349	9.621.559
3 Peixos, crustacis i mol·luscs	945.683	810.720	977.349	815.056	741.815	4.290.623
4 Llet,prod.làctics: mel natural,ous	1.953.864	2.029.084	2.518.050	1.510.465	1.567.414	9.578.876
5 Altres prod. origen animal	9.540	7.668	16.816	4.720	6.353	45.098
6 Plantes vives i prod. per la flori.	64.641	71.789	112.750	278.516	333.679	861.376
7 Llegums,plantes,arrels i tubérculs	881.627	933.275	1.142.223	1.178.591	811.613	4.947.329
8 Fruits	401.720	378.720	451.758	406.983	339.270	1.978.450
9 Cafè, té, mate i espècies	561.764	458.612	488.135	441.111	269.165	2.218.787
10 Cereals	9.847	74.529	46.598	19.495	20.610	171.079
11 Productes a base de farina	71.031	68.908	84.936	61.034	54.826	340.736
12 Llavors,oleaginoses,plant ind i med	25.761	41.793	41.706	50.019	26.122	185.401
13 Gomes, resines, sucres i extractes	1.760	39	0	412	0	2.212
14 Materies per trenar, altres d'origen veg.	0	0	0	34	24.100	24.134
15 Greixos i olis (animals i vegetals)	400.406	548.412	433.856	316.218	368.091	2.066.983
16 Preparats de carn i peix	882.345	1.094.683	1.193.712	935.643	776.681	4.883.065
17 Sucre i dolços	530.046	416.136	858.765	905.960	874.193	3.585.100
18 Cacao i els seus preparats	326.787	599.500	1.196.357	515.842	432.853	3.071.339
19 Prep.a base de cereals:prod pastis.	1.322.333	1.563.476	2.051.011	1.226.446	1.204.322	7.367.588
20 Prep. alimentaris amb vegetals	708.210	729.075	906.561	737.942	558.238	3.640.025
21 Preparats alimentaris diversos	1.753.223	1.833.530	2.201.642	1.576.211	1.470.128	8.834.734
22 Begudes,líquids alcohòlics i vinagre	4.536.535	4.359.826	5.229.564	4.493.973	3.985.261	22.605.158
23 Residus i deixalles,aliments prep. ani.	139.967	157.875	203.469	208.421	153.636	863.369
24 Tabacs i sucedanis de tabac fabricats	1.532.296	2.218.058	5.397.568	3.409.523	4.026.194	16.583.640
25 Sal,terres i pedres:guix,calç i cim.	564.809	594.050	672.009	691.362	745.114	3.267.344
26 Minerals, escories i cendres	0	0	0	204	0	204
27 Combustibles,matèries bituminoses	10.050.491	11.269.431	12.216.037	10.243.790	7.981.380	51.761.130
28 Prod. químics inorgànics	49.207	51.407	55.387	65.585	49.319	270.904
29 Prod. químics orgànics	23.934	94.800	81.516	80.631	46.887	327.768
30 Productes farmacèutics	2.369.359	2.159.419	2.108.062	2.560.221	2.008.053	11.205.115
31 Adobs	2.198	4.460	57.252	87.098	99.816	250.824
32 Pintures i productes colorants	313.064	394.878	529.624	393.227	429.940	2.060.732
33 Perfumeria i cosmètics	4.776.054	6.018.545	8.770.965	5.948.665	4.848.567	30.362.796
34 Sabons,productes de neteja i ceres	785.265	966.312	1.005.871	605.166	809.407	4.172.020
35 Matèries aluminoides i coles	37.145	33.625	41.867	26.178	54.299	193.113
36 Pòlvora, explosius, pirotècnia	76.885	70.445	50.166	21.867	6.827	226.190
37 Prod.fotogràfics i cinematogràfics	62.512	62.800	87.936	54.403	74.269	341.920
38 Prod.divers de la indústria química	315.347	424.844	518.832	368.646	402.435	2.030.104
39 Matèr. plàstiques i obres de plàstic	781.422	1.024.536	1.382.815	938.689	1.029.877	5.157.340
40 Cautxú i articles de cautxú	724.488	533.798	957.597	1.084.941	767.212	4.068.035
41 Pells (en brut) i cuirs	0	1.048	0	0	0	1.048
42 Objectes de cuir	974.925	1.450.728	1.570.442	919.550	900.094	5.815.739
43 Pelleteria i confec. pell fictícia	1.566	8.792	0	3.715	4.930	19.003
44 Fusta,carbó vegetal i obres de fusta	546.825	591.445	774.171	723.381	794.722	3.430.546
45 Suros i articles de suro	584	0	0	2.038	280	2.902
46 Articles d'espert. i cistelleria	10.366	3.757	13.747	11.526	6.275	45.671
47 Matèries per fabricació de paper	552	793	192	136	296	1.969
48 Manuf.pasta cel.lulosa, paper i cartró	1.210.268	1.326.529	1.542.448	1.243.902	1.433.816	6.756.962
49 Articles de llibreria i arts gràfiques	597.401	816.662	843.601	895.549	870.294	4.023.508
50 Seda	3.072	1.458	3.628	3.861	637	12.656

**RECAPITULATIU DE LES IMPORTACIONS PER CAPÍTOLS. VALORS EN EUROS.  
ANY 2010**

Codi	Gener	Febrer	Març	Abril	Maig	Acumulat
51 Llana, pèls i crins	9.193	6.563	6.746	6.822	4.306	33.630
52 Cotó	4.506	9.373	16.656	13.554	7.273	51.363
53 Altres fibres tèxtils vegetals	46	1.217	5.599	2.148	0	9.009
54 Filaments sintètics o artificials	5.240	14.494	22.440	6.616	11.958	60.748
55 Fibres sintètiques o artificials	55.186	145.445	8.580	146.118	14.087	369.417
56 Buates, feltres i no teixits	86.635	100.240	162.081	117.674	148.261	614.892
57 Catifes i altres revest.mat.tèxtils	15.465	21.892	26.489	26.764	27.760	118.370
58 Teixits especials	5.827	8.255	10.596	6.946	8.901	40.525
59 Articles tècnics tèxtils	4.800	9.208	15.818	7.750	31.156	68.732
60 Gèneres de punt	3.740	1.228	757	3.017	4.709	13.451
61 Vestits i acce. del vestit, gènere de punt	2.966.243	3.438.195	3.159.646	1.286.228	906.583	11.756.895
62 Vestits i acce. del vestit, no gènere punt	5.668.087	7.115.506	6.831.918	3.128.677	2.468.498	25.212.686
63 Altres art. teixits confec.	366.033	427.124	483.483	380.262	414.345	2.071.247
64 Calçats	2.715.747	3.465.253	3.189.491	1.568.513	889.344	11.828.348
65 Capells i parts de capells	343.751	448.932	592.478	544.025	432.034	2.361.219
66 Paraigües	23.139	36.164	190.870	38.455	19.364	307.993
67 Flors artificials,objec. a base de cabells	5.167	4.579	12.839	4.723	6.448	33.756
68 Productes de pedra,guix i ciment	328.280	454.878	438.895	446.461	468.394	2.136.908
69 Productes ceràmics	312.471	346.956	600.695	522.244	523.472	2.305.838
70 Vidre i articles de vidre	296.470	328.188	494.956	377.076	358.045	1.854.733
71 Perles,pedres,met.preciosos,monedes	558.763	633.009	915.114	898.207	863.711	3.868.803
72 Ferro, fosa i acer	270.487	484.327	872.066	361.138	719.626	2.707.643
73 Productes de ferro, fosa i acer	930.849	986.551	1.334.978	1.334.957	1.394.717	5.982.053
74 Coure i productes de coure	5.508	47.948	34.436	21.035	63.582	172.510
75 Níquel i productes de níquel	0	0	0	0	0	0
76 Alumini i productes d'alumini	341.478	504.605	729.081	625.719	605.751	2.806.634
78 Plom i productes de plom	9.055	82	8	0	799	9.944
79 Zinc i productes de zinc	15.338	13.489	1.830	2.079	6.444	39.180
80 Estany i productes d'estany	421	0	15	0	95	531
81 Altres metalls comuns	27	0	465	0	23	514
82 Quincalleria i eines	293.535	324.564	431.051	299.506	302.954	1.651.610
83 Productes diversos fets de metalls comuns	332.320	276.152	287.016	244.905	261.473	1.401.867
84 Calderes,màquines, aparells mecànics	2.649.559	3.742.488	4.614.481	3.860.820	3.681.247	18.548.594
85 Màquines i aparells elèctrics	5.487.205	6.396.118	7.946.231	6.172.939	6.431.952	32.434.444
86 Vehicles i material ferroviari...	49.835	1.637	150	2.128	300	54.050
87 Vehicles automòbils, tractors, bicicletes	5.709.540	5.844.812	8.417.745	7.040.940	7.362.256	34.375.292
88 Navegació aèria o espacial	0	288	3.963	0	0	4.251
89 Navegació marítima o fluvial	0	988	42.931	4.441	102.000	150.360
90 Instru. d'òptica, foto, cine, mèdics	1.575.496	1.767.201	2.399.488	1.544.829	1.475.280	8.762.294
91 Relotgeria	1.104.055	1.680.958	1.533.613	1.103.287	1.586.645	7.008.558
92 Instruments de música	69.493	105.339	138.720	105.726	80.339	499.617
93 Armes i municions	48.117	36.813	70.096	98.351	101.398	354.775
94 Mobles,mobiliari mèdico-quirúrgic	985.719	1.819.095	2.225.557	1.699.086	2.118.003	8.847.459
95 Joguines,jocs i esports	1.356.168	1.830.700	2.263.919	1.135.562	1.160.925	7.747.273
96 Productes diversos	270.879	380.427	334.842	241.033	284.461	1.511.642
97 Objec. d'art,col.lecció o antiguitat	14.707	67.701	60.971	601	28.720	172.701
<b>TOTAL</b>	<b>78.632.113</b>	<b>91.676.151</b>	<b>112.059.541</b>	<b>83.283.264</b>	<b>78.312.847</b>	<b>443.963.915</b>





Govern d'Andorra  
**Duana**

## **COMPARATIU LLIURE PRACTIQUES**

**MAIG 2010**



**COMPARATIU INGRESSOS PER TEC en euros****\*DESPATX DE SANT JULIÀ DE LÒRIA**

MES	REALITZAT 09	ACUMULAT 09	REALITZAT 10	ACUMULAT 10	% S. REAL 09	% S. AC 09
GEN	39.037	39.037	40.267	40.267	3,15%	3,15%
FEB	50.154	89.190	64.621	104.889	28,85%	17,60%
MAR	50.912	140.102	38.585	143.474	-24,21%	2,41%
ABR	84.285	224.387	22.729	166.203	-73,03%	-25,93%
MAI	65.136	289.523	30.758	196.961	-52,78%	-31,97%
JUN	58.276	347.799				
JUL	96.580	444.379				
AGO	52.594	496.973				
SET	51.989	548.962				
OCT	72.132	621.094				
NOV	43.415	664.509				
DES	42.454	706.962				

**COMPARATIU INGRESSOS PER TEC en euros****\*DESPATX DEL DCNJ DE PORTA**

MES	REALITZAT 09	ACUMULAT 09	REALITZAT 10	ACUMULAT 10	% S. REAL 09	% S. AC 09
GEN	8.738	8.738	6.466	6.466	-26,00%	-26,00%
FEB	11.404	20.142	3.632	10.098	-68,15%	-49,87%
MAR	8.606	28.748	20.493	30.590	138,12%	6,41%
ABR	9.011	37.758	10.741	41.331	19,20%	9,46%
MAI	11.078	48.836	10.641	51.972	-3,95%	6,42%
JUN	16.882	65.718				
JUL	26.736	92.454				
AGO	8.988	101.441				
SET	11.048	112.489				
OCT	15.954	128.443				
NOV	4.984	133.427				
DES	25.346	158.773				

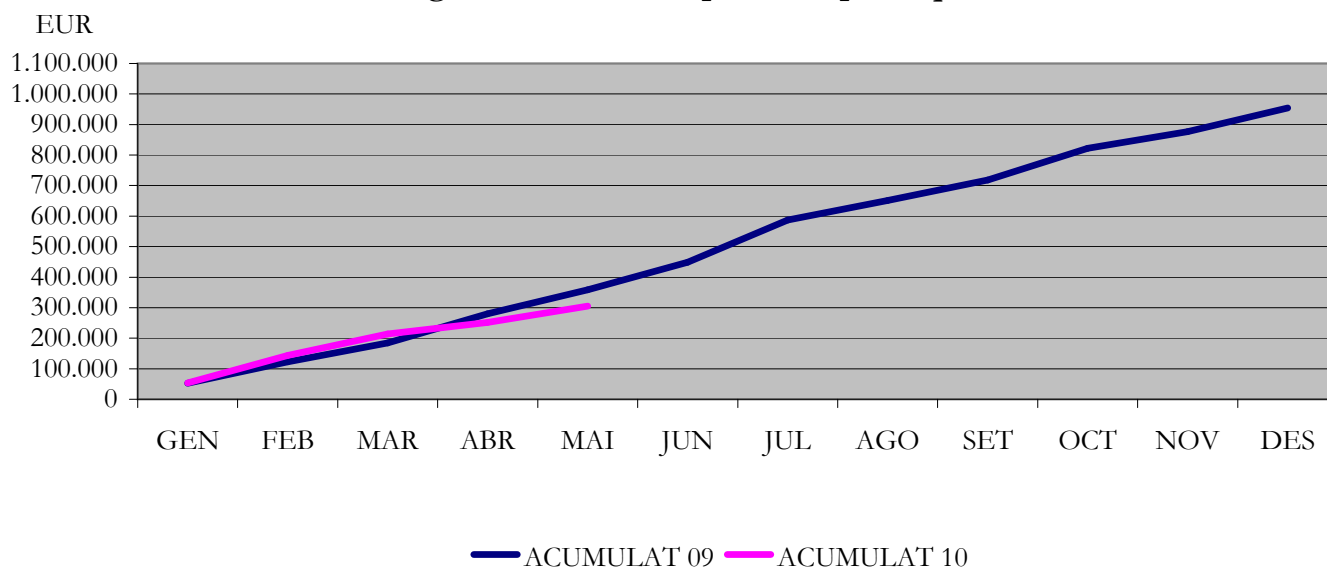
**COMPARATIU INGRESSOS PER TEC en euros****\*DESPATXOS DE CORREUS - CENTRAL**

MES	REALITZAT 09	ACUMULAT 09	REALITZAT 10	ACUMULAT 10	% S. REAL 09	% S. AC 09
GEN	4.183	4.183	6.636	6.636	58,66%	58,66%
FEB	8.691	12.874	22.491	29.127	158,79%	126,26%
MAR	2.371	15.245	10.501	39.628	342,79%	159,94%
ABR	2.548	17.793	4.385	44.013	72,08%	147,36%
MAI	2.891	20.684	11.774	55.787	307,28%	169,71%
JUN	14.841	35.525				
JUL	14.487	50.012				
AGO	2.781	52.793				
SET	4.139	56.933				
OCT	15.368	72.300				
NOV	6.683	78.984				
DES	9.161	88.145				

### COMPARATIU INGRESSOS PER TEC en euros

MES	REALITZAT 09	ACUMULAT 09	REALITZAT 10	ACUMULAT 10	% S. REAL 09	% S. AC 09
GEN	51.957	51.957	53.369	53.369	2,72%	2,72%
FEB	70.249	122.206	90.744	144.114	29,18%	17,93%
MAR	61.889	184.095	69.578	213.692	12,42%	16,08%
ABR	95.844	279.939	37.855	251.547	-60,50%	-10,14%
MAI	79.105	359.043	53.172	304.719	-32,78%	-15,13%
JUN	89.999	449.042				
JUL	137.803	586.845				
AGO	64.363	651.207				
SET	67.177	718.384				
OCT	103.453	821.838				
NOV	55.082	876.920				
DES	76.961	953.881				

### Ingressos acumulats per lliure pràctiques



**Detall de les importacions en lliure pràctica en EUR**
**Valor mercaderia**
**Any 2010**

	Maig	acumulat 2010	Tot l'any 2009
25	Sal,terres i pedres:guix,calç i cim.	9	523
27	Combustibles,matèries bituminoses	254	35
28	Prod. químics inorgànics		1.265
29	Prod. químics orgànics	19.740	82.860
30	Productes farmacèutics	142.491	1.068.999
31	Adobs		0
32	Pintures i productes colorants		4.335
33	Productes de perfumeria	10.055	41.355
34	Sabons,productes de neteja i ceres		30.515
35	Matèries albuminoides i coles	9.350	22.714
36	Pòlvora, explosius, pirotècnia		3.494
37	Prod.fotogràfics i cinematogràfics		50
38	Prod.divers de la indústria química		621
39	Matèr. plàstiques i obres de plàstic	20.149	238.714
40	Cautxú i articles de cautxú	210	10.239
41	Pells (en brut) i cuirs		3.042
42	Objectes de cuir	48.351	496.133
43	Pelletes i pells treballades, fictícies		15.394
44	Fusta,carbó vegetal i obres de fusta	992	22.749
45	Suro i articles de suro		0
46	Articles d'espert. i cistelleria		10.796
47	Matèries per fabricació de paper		0
48	Manuf pasta cel.lulosa, paper i cartró	116.953	374.046
49	Articles de llibreria i arts gràfiques	17.599	24.311
51	Llana, pèls i crins		0
52	Cotó		143
54	Filaments sintètics o artificials		44.135
55	Fibres sintètiques o artificials		507
56	Buates, feltres i no teixits		1.535
57	Catifes i altres revest.mat.tèxtils		6.846
58	Teixits especials		20.740
59	Articles tècnics tèxtils		96
60	Gèneres de punt		50
61	Vestits i accessoris del vestit de punt	18.891	134.135
62	Vestits i accessoris del vestit no de punt	12.581	310.356
63	Altres articles teixits	82.637	250.560
64	Calçat	1.032	250.580
65	Capells i parts de capells	18.937	36.798
66	Paraigües	221	140.228
67	Flors artificials,objec. a base de cabells		27.082
68	Productes de pedra,guix i ciment		22.967
69	Productes ceràmics	5.077	23.390
70	Vidre i articles de vidre	2.062	49.388
71	Perles,pedres,met.preciosos,monedes	54.851	258.118
72	Ferro, fosa i acer		98
73	Productes de ferro, foas o acer	5.510	163.399
74	Coure i productes de coure		0
75	Níquel i productes de níquel		0
76	Alumini i productes d'alumini	10.969	16.295
79	Zinc i productes de zinc		0
80	Estany i productes d'estany		0
81	Altres metalls comuns		0
82	Quincalleria i eines	28.499	160.151
83	Productes diversos fets de metalls comuns	2.233	12.815
84	Calderes,màquines, aparells mecànics	12.065	261.908
85	Màquines i aparells elèctrics	175.431	1.923.762
86	Vehicles i material ferroviari...		0
87	Vehicles automòbils, tractors, bicicletes	159.955	700.188
88	Navegació aèria o espacial		3.963
89	Navegació marítima o fluvial	20.000	54.951
90	Instru. d'òptica, foto, cine, mèdics	115.689	597.093
91	Rellotgeria	41.497	194.191
92	Instruments de música	34.373	100.083
93	Armes i municions	10.471	47.877
94	Mobles,mobiliari mèdico-quirúrgic	45.437	250.189
95	Joguines,jocs i esports	20.825	203.799
96	Productes diversos	13.706	44.168
97	Objec. d'art,col.lecció o antiguitat		1.710
	Total	1.278.839	7.991.608
			25.023.624





Govern d'Andorra  
**Duana**

## **SITUACIÓ DE LES EXPORTACIONS AMB RETORN D'IMPOST**

**MAIG 2010**



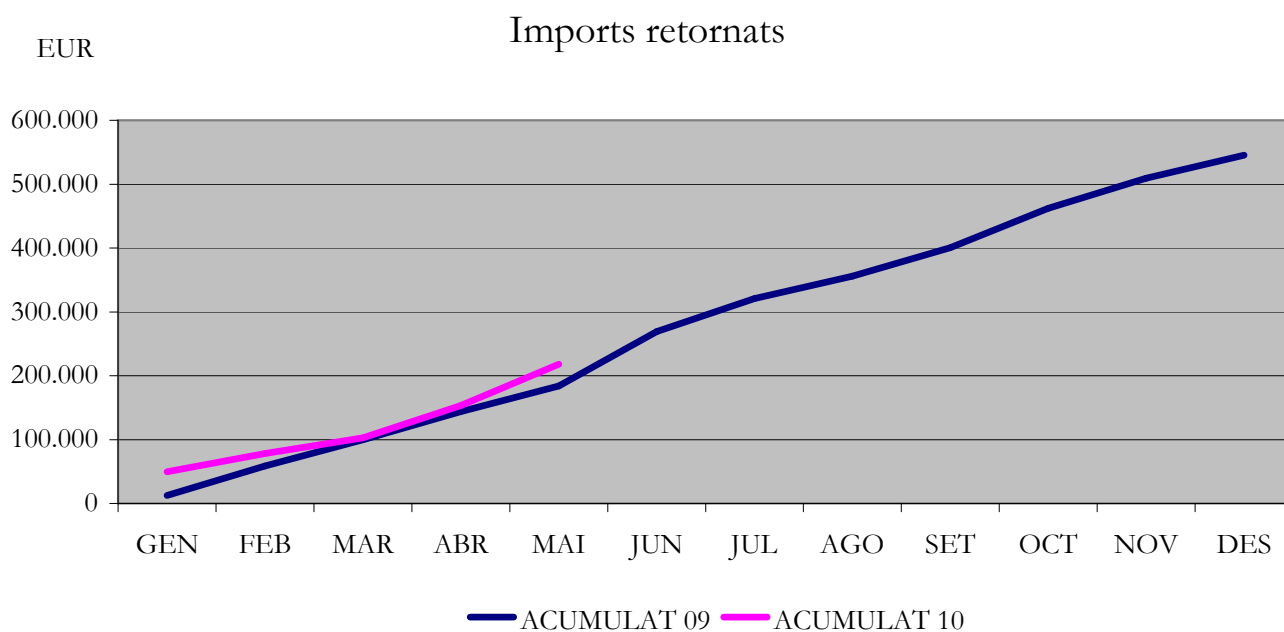
**Valor de les exportacions de mercaderies en règim d'exportació amb retorn d'impost  
ANY 2010**

	1 er trimestre	2 on trimestre	3 er trimestre	4 rt trimestre	Acumulat
28 Prod. químics inorgànics					
30 Productes farmacèutics					
32 Extractes adobadors o tintoris					
33 Perfumeria i cosmètics	3.213				3.213
34 Sabons,productes de neteja i ceres	1.954				1.954
38 Prod.divers de la indústria química					
39 Matèries plàstiques	22.736				22.736
40 Cautxú i articles de cautxú	34				34
42 Objectes de cuir	84.413				84.413
43 Pelleteries i pells treballades	2.831				2.831
44 Fusta,carbó vegetal i obres de fusta	1.179				1.179
48 Manuf.pasta cel.lulosa, paper i cartró	131.925				131.925
49 Articles de llibreria i arts gràfiques	65				65
56 Buates, feltres i no teixits	108				108
61 Vestits i acce. del vestit, gènere de punt	178.031				178.031
62 Vestits i acce. del vestit, no gènere punt	410.754				410.754
63 Altres articles tèxtils	8.625				8.625
64 Calçats	141.185				141.185
65 Capells i parts de capells	160.227				160.227
66 Paraigües					
68 Productes de pedra,guix i ciment	8.696				8.696
69 Productes ceràmics					
70 Vidre i articles de vidre	32.636				32.636
71 Perles,pedres,met.preciosos,monedes	21.276				21.276
73 Productes de fosa, de ferro i d'acer	11.692				11.692
76 Alumini i productes d'alumini	4.029				4.029
82 Quincalleria i eines	23.516				23.516
83 Productes diversos fets de metalls comuns	1.701				1.701
84 Calderes,màquines, aparells mecànics	178.128				178.128
85 Màquines i aparells elèctrics	533.655				533.655
87 Vehicles automòbils, tractors, bicicletes	806.278				806.278
89 Navegació marítima o fluvial	5.400				5.400
90 Instru. d'òptica, foto, cine, mèdics	35.331				35.331
91 Relotgeria	76.000				76.000
92 Instruments de música					
93 Armes i municions	914				914
94 Mobles,mobiliari mèdico-quirúrgic	52.323				52.323
95 Joguines,jocs i esports	29.760				29.760
96 Productes diversos	915				915
<b>TOTAL</b>	<b>2.969.529</b>				<b>2.969.529</b>

## IMPORTS RETORNATS SEGONS LA DATA DE RESOLUCIÓ

en euros

MES	REALITZAT 09	ACUMULAT 09	REALITZAT 10	ACUMULAT 10	% S. REAL 09	% S. AC 09
GEN	12.469	12.469	49.674	49.674	298,4%	298,4%
FEB	46.206	58.675	28.436	78.110	-38,5%	33,1%
MAR	40.966	99.641	24.751	102.861	-39,6%	3,2%
ABR	44.094	143.735	50.632	153.493	14,8%	6,8%
MAI	40.219	183.954	64.684	218.177	60,8%	18,6%
JUN	85.151	269.105				
JUL	51.620	320.724				
AGO	35.150	355.874				
SET	44.433	400.307				
OCT	61.598	461.905				
NOV	47.495	509.400				
DES	36.126	545.526				



Imports retornats als importadors per motiu d'exportació, segons la data en que l'operació va ser donada com a favorable per la Duana Andorrana.

**Acumulat anual de les exportacions amb retorn d'impost expressades en euros**  
**Any 2010**

	Valor mercaderia	IMI recaptat	Coef. de substracció	Coefficient retornat
17 Sucre i dolços				
18 Cacao i els seus preparats				
21 Preparats alimentaris diversos				
22 Begudes, líquids alcohòlics i vinagre				
25 Sal, sofre ; terres i pedres				
28 Prod. químics inorgànics				
30 Productes farmacèutics				
32 Extractes adobadors o tintoris				
33 Perfumeria i cosmètics	63.134	4.410	1.260	3.150
34 Sabons, productes de neteja i ceres	1.954	78	39	39
38 Prod. divers de la indústria química				
39 Matèries plàstiques i articles de plàstic	34.371	1.352	676	676
40 Cautxú i articles fets amb cautxú	1.718	67	34	34
42 Objectes de cuir	198.707	7.780	3.890	3.890
43 Pelleteria i pells treballades	2.831	114	57	57
44 Fusta, carbó vegetal i articles de fusta	1.244	49	25	25
48 Manuf pasta cel.lulosa, paper i cartró	236.385	9.440	4.720	4.720
49 Articles de llibreria i arts gràfiques	65	3	2	2
56 Buates, feltres i no teixits	403	10	5	5
61 Vestits i acce. del vestit, gènere de punt	387.823	15.453	7.727	7.727
62 Vestits i acce. del vestit, no gènere punt	960.206	38.199	19.100	19.100
63 Altres articles tèxtils	8.625	344	172	172
64 Calçats	269.669	10.578	5.289	5.289
65 Capells i parts de capells	296.970	11.602	5.801	5.801
66 Paraigües				
67 Flors artificials, objec. a base de cabells				
68 Productes de pedra, guix i ciment	9.929	398	199	199
69 Productes ceràmics				
70 Vidre i articles de vidre	65.691	2.573	1.287	1.287
71 Perles, pedres, met. preciosos, monedes	35.030	3.744	1.070	2.674
72 Fosa, ferro i hacer				
73 Productes de fosa, de ferro i d'acer	13.788	542	271	271
76 Alumini i productes d'alumini	7.333	293	147	147
82 Quincalleria i cines	45.419	1.776	888	888
83 Productes diversos fets de metalls comuns	1.701	68	34	34
84 Calderes, màquines, aparells mecànics	199.296	7.951	3.976	3.976
85 Màquines i aparells elèctrics	903.507	36.117	18.059	18.059
88 Navegació aèria o espacial				
89 Navegació marítima o fluvial	5.400	378	108	270
90 Instru. d'òptica, foto, cine, mèdics	70.034	4.429	2.215	2.215
91 Rellotgeria	132.251	9.246	2.642	6.604
92 Instruments de música	23.092	924	462	462
93 Armes i municions	4.461	294	147	147
94 Mobles, mobiliari mèdico-quirúrgic	78.904	3.147	1.574	1.574
95 Joguines, jocs i esports	52.194	1.989	995	995
96 Productes diversos	1.211	48	24	24
Total	4.113.349	173.396	82.888	90.508

NOTA: els vehicles no es tracten ja que el seu valor s'estableix d'acord amb el que estableix la ITV que sovint no correspon al valor de la declaració

Exportacions definitives de vehicles i embarcacions en unitats i euros

Any 2010

DESCRIPCIÓ	Primer trimestre		Segon trimestre		Tercer trimestre		Quart trimestre		Total anyal	
	VALOR EUR	UNITATS	VALOR EUR	UNITATS	VALOR EUR	UNITATS	VALOR EUR	UNITATS	VALOR EUR	UNITATS
Ratrac										
Tractors usats										
Tractors nous	1.500	1								1
Autobusos usats										
Motos de neu	4.300	3								3
Vehicles de golf										
Turismes nous de menys de 1000 cm3										
Turismes usats de menys de 1000 cm3	9.951	3								3
Turismes usats de menys de 1500 cm3	6.196	5								5
Turismes nous de menys de 1500 cm3	19.160	2								2
Turismes usats de menys de 3000 cm3	90.608	17								17
Turismes nous de menys de 3000 cm3	5.545	1								1
Turismes usats de més de 3000 cm3	174.321	14								14
Turismes nous de més de 3000 cm3										
Turismes diesel usats de menys de 1500 cm3	12.211	3								3
Turismes diesel nous de menys de 1500 cm3										
Turismes diesel usats de menys de 2500 cm3	256.495	44								44
Turismes diesel nous de menys de 2500 cm3	38.161	3								3
Turismes diesel usats de més de 2500 cm3	116.461	14								14
Turismes diesel nous de més de 2500 cm3										
Caravanes noves de menys de 2500 cm3										
Caravanes noves de més de 2500 cm3										
Motocultors	20.100	2								2
Camions per carregar menys de 5 tones nous										
Camions per carregar menys de 5 tones usats	9.675	4								4
Camions per carregar de 5 a 20 tones usats	56.000	4								4
Camions per carregar de 5 a 20 tones nous										
Camions per carregar més de 20 tones nous										
Camions per carregar més de 20 tones usats										
Cotxes amb bombes injectores de formigó										
Camions formigonera										
Camions-grua	158.500	2								2
Motocicletes de menys de 50 cm3										
Scoters										
Motocicletes de més de 50 cm3 i menys de 80 cm3										
Motocicletes de més de 80 cm3 i menys de 125 cm3	674	2								2
Motocicletes de més de 125 cm3 i menys de 250 cm3	745	1								1
Motocicletes de més de 250 cm3 i menys de 380 cm3										
Motocicletes de més de 380 cm3 i menys de 500 cm3	2.700	2								2
Motocicletes de més de 500 cm3 i menys de 800 cm3	4.013	1								1
Motocicletes de més de 800 cm3	10.435	3								3
Bicicletes	29.996	34								34
Cisternes	1.172	2								2
Remolcs	114.139	1								1
Embarcacions de més de 7,5 m										
Embarcacions de menys de 7,5 m	5.400	1								1
TOTAL	1.148.458	169							1.148.458	169



Govern d'Andorra  
**Duana**

## **COMPARATIU DIPÒSIT DUANER**

**MAIG 2010**



**Detall de les mercaderies entrades en dipòsit (valors en euros)****Maig****Any 2010**

<b>Cap.</b>	<b>Descripció</b>	<b>Valor mercaderia</b>	<b>Impost suposat</b>
21	Preparats alimentaris diversos		
22	Begudes líquids alcohòlics, vinagres	658.648	75.247
24	Tabacs i sucedanis de tabacs	1.360.486	630.683
33	Perfumeria i cosmètics	95.152	7.993
34	Sabons, productes de neteja i ceres		
39	Matèr. plàstiques i obres de plàstic		
44	Fusta, carbó vegetal i obres de fusta		
48	Manuf pasta cel.lulosa, paper i cartró		
49	Articles de llibreria i arts gràfiques	45	2
61	Vestits i acce. del vestit, gènere de punt		
62	Vestits i acce. del vestit, no gènere punt	272	13
63	Altres art. teixits confec.		
71	Perles, pedres, met. preciosos, monedes	14.829	1.246
73	Productes de ferro, fosa i acer		
74	Coure i productes de coure		
82	Quincalleria i eines	2.096	101
84	Reactors nuclears, calderes, ginys mecànics	27.915	1.339
85	Màquines, aparells i material elèctric	25.500	1.225
87	Vehícles	996.912	55.338
90	Instru. d'òptica, foto, cine, mèdics	22.305	1.071
92	Instrumentes de música		
93	Armes i municions	5.870	493
95	Joguines i articles per l'esport	97.918	4.701
96	Productes diversos		
	<b>Totals</b>	<b>3.307.947</b>	<b>779.452</b>

**ACUMULAT ANYAL DE MERCADERIA ENTRADA EN DIPÒSIT (Valor declarat expressat en euros)**

MES	REALITZAT 09	ACUMULAT 09	REALITZAT 10	ACUMULAT 10	% S. REAL 09	% S. AC 09
GEN	1.595.332	1.595.332	3.060.428	3.060.428	91,8%	91,8%
FEB	2.202.622	3.797.954	3.015.908	6.076.337	36,9%	60,0%
MAR	2.023.871	5.821.826	4.259.163	10.335.500	110,4%	77,5%
ABR	4.254.191	10.076.016	4.274.802	14.610.302	0,5%	45,0%
MAI	2.693.758	12.769.774	3.307.947	17.918.249	22,8%	40,3%
JUN	6.328.191	19.097.965				
JUL	3.683.527	22.781.492				
AGO	2.428.826	25.210.318				
SET	4.167.411	29.377.729				
OCT	5.744.675	35.122.404				
NOV	3.971.642	39.094.046				
DES	5.662.786	44.756.832				

**ACUMULAT ANYAL DE MERCADERIA EXPORTADA DE DIPÒSIT (Valor declarat expressat en euros)**

MES	REALITZAT 09	ACUMULAT 09	REALITZAT 10	ACUMULAT 10	% S. REAL 09	% S. AC 09
GEN	464.570	464.570	374.695	374.695	-19,3%	-19,3%
FEB	897.846	1.362.416	568.276	942.971	-36,7%	-30,8%
MAR	639.347	2.001.763	571.154	1.514.125	-10,7%	-24,4%
ABR	496.664	2.498.427	391.055	1.905.181	-21,3%	-23,7%
MAI	658.964	3.157.391	473.356	2.378.537	-28,2%	-24,7%
JUN	866.451	4.023.842				
JUL	512.204	4.536.046				
AGO	221.680	4.757.726				
SET	490.701	5.248.426				
OCT	794.500	6.042.926				
NOV	568.112	6.611.038				
DES	705.248	7.316.287				

**ACUMULAT ANYAL DE MERCADERIA POSADA AL CONSUM PROCEDENT DE DIPÒSIT (Valor declarat expressat en euros)**

MES	REALITZAT 09	ACUMULAT 09	REALITZAT 10	ACUMULAT 10	% S. REAL 09	% S. AC 09
GEN	2.990.463	2.990.463	6.060.184	6.060.184	102,7%	102,7%
FEB	1.984.168	4.974.631	2.505.336	8.565.520	26,3%	72,2%
MAR	4.307.216	9.281.847	3.877.504	12.443.024	-10,0%	34,1%
ABR	1.654.150	10.935.997	3.069.411	15.512.435	85,6%	41,8%
MAI	1.918.187	12.854.184	3.239.449	18.751.884	68,9%	45,9%
JUN	2.602.830	15.457.015				
JUL	3.260.540	18.717.555				
AGO	4.087.025	22.804.580				
SET	4.024.238	26.828.819				
OCT	4.381.437	31.210.256				
NOV	3.472.574	34.682.830				
DES	3.685.393	38.368.223				